

中华人民共和国科学技术部

国科办函监〔2020〕389号

科技部办公厅关于开展深化项目评审、 人才评价、机构评估改革政策与 实务线上培训的通知

各省、自治区、直辖市及计划单列市、副省级城市科技厅（委、局），新疆生产建设兵团科技局，各有关单位：

为贯彻落实党的十九届四中、五中全会关于改进科技评价的精神及中共中央办公厅、国务院办公厅印发的《关于深化项目评审、人才评价、机构评估改革的意见》（以下简称“三评”文件）的要求，正确把握“三评”改革工作方向，切实将“三评”文件精神落到实处、落到基层评审评价的具体工作中，打通落实改革“最后一公里”，科技部将举办深化项目评审、人才评价、机构评估改革政策与实务线上培训班（以下简称“三评”改革政策与实

务培训)。

本次培训由科技部科技监督与诚信建设司主办，教育部科学技术司、人力资源社会保障部专业技术司、中科院发展规划局协办，科技部科技经费监管服务中心、科技部科技评估中心具体承办。有关事宜通知如下。

一、培训时间和方式

培训时间：2020年12月20日至2021年5月31日

线上培训平台：“三评”改革政策与实务培训平台

二、培训对象

参加培训人员包括各省、自治区、直辖市及计划单列市、副省级城市科技厅（委、局），国务院有关部门“三评”改革主管司局，全国高校、科研院所的有关负责同志。其中，高校和科研院所参训范围包括科技监督和评估评价、科研管理、科研诚信、财务人事等管理人员及本单位学术委员会相关同志。

三、培训内容

“三评”文件和《关于破除科技评价中“唯论文”不良导向的若干措施（试行）》《关于规范高等学校SCI论文相关指标使用树立正确评价导向的若干意见》文件政策解读、实施情况通报，工作实务和落实规范指引，“三评”改革典型经验和做法交流。经主办单位审核后，各部门、各地方可将出台的政策文件、规范指引等上传培训平台，列入培训内容。

四、培训组织

国务院有关部门“三评”改革主管司局负责通知直属的高校和科研院所；地方科技主管部门负责通知本地区所属高校和科研院所。参训人员请在2020年12月1日至12月20日内完成线上培训平台注册。2020年12月20日至2021年5月31日参加培训人员按要求完成线上学习。线上培训平台操作指南见附件1。为便于工作沟通，请各单位指定一位联络员具体负责相关培训组织工作，并于2020年12月1日前将联络员信息表（见附件2）传真至科技部监督司。后续该联络人将自动成为线上平台管理员，经主办单位审核后，可根据权限上传本部门的培训视频与学习文件。线上培训平台管理员操作指南见附件3。

五、联系人及联系方式

科技部科技评估中心：杨治安

联系电话：010-62163652

技术支持：邱瑞轩，13031008178

科技部科技监督与诚信建设司：邱旭生

联系电话：010-58884347，010-58884350

传真：010-58884343

附件：1. 线上培训平台操作指南

2. “三评”改革政策与实务培训联络员信息表

3. 线上培训平台管理员操作指南



(此件不公开)

附件 1

线上培训平台操作指南

一、培训平台手机端操作流程

(一) 扫描二维码下载钉钉。

IOS/Android 版也可以通过应用商店或者各大应用市场下载。

(备注说明：未下载过钉钉的用户，手机端直接扫描二维码下载即可；已下载过钉钉的用户直接跳过第一步流程，进入第二步流程注册账号。)



(二) 注册账号。

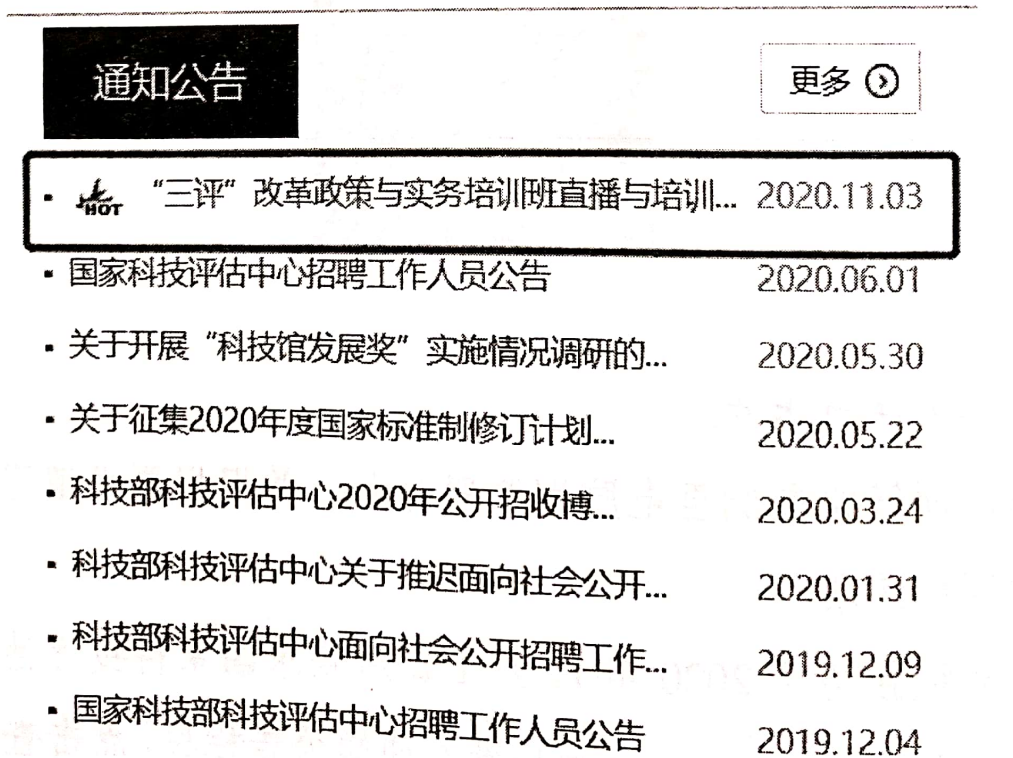
将注册链接复制至电脑浏览器打开，并根据要求填写信息提交申请完成注册。

正式链接请于 2020 年 12 月 1 日后登录国家科技评估中心网站(网址: <http://www.ncste.org>), 进入通知公告栏目, 点击查看“‘三评’ 改革政策与实务培训班直播与培训平台使用指南”中获取。


1. 登录国家科技评估中心网站。



2. 通知公告。




3. 注册界面。



(三) 登陆账号。

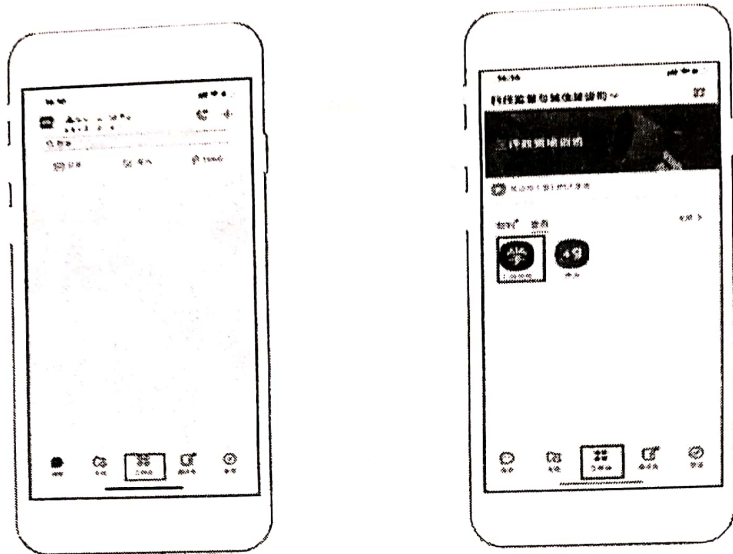
打开钉钉 APP 输入手机号，使用验证码登陆。



(四) APP 三评政策学习平台入口。

首页 banner 图轮播展示，主页名称显示三评政策培训班，通过首页可以直接选择学习课程，或课程中心选择学习，后续可通

过我的课程查看历史学习进度。




二、培训平台电脑端操作流程

(一) 浏览器入口。

浏览器打开钉钉官网 <http://www.dingtalk.com> 下载 Windows/Mac 系统 PC 版钉钉。


(备注说明：需提前下载钉钉手机端，详情请参考手机端下载流程)



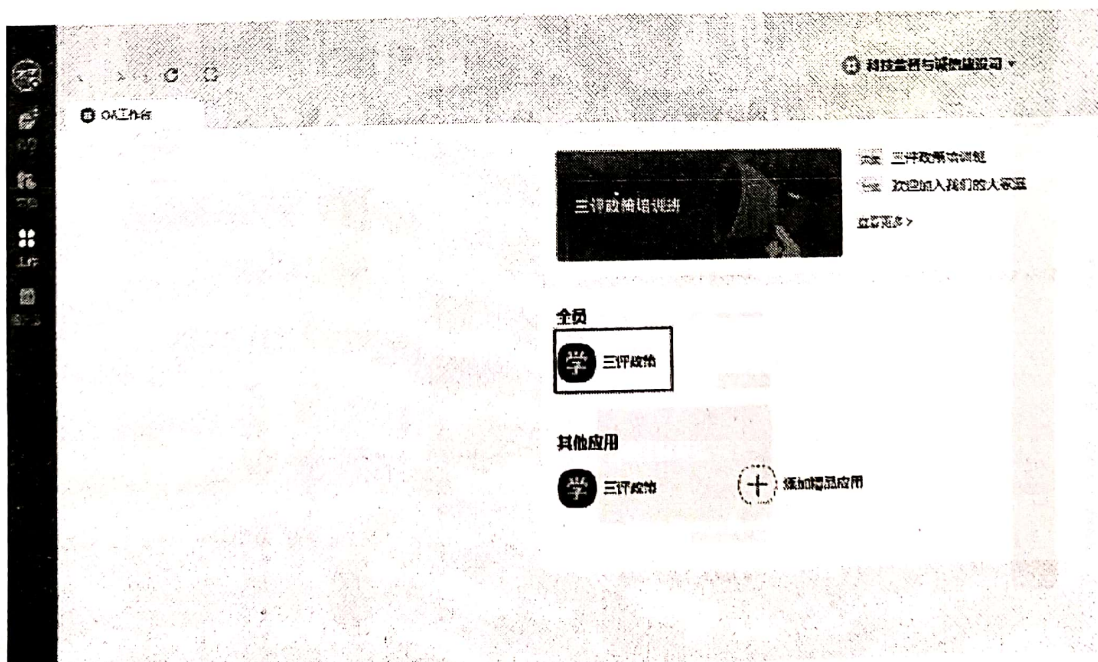
(二) 登录。

1. 手机扫码登录电脑端，或者输入密码登录。

(手机扫码登录需要先安装并登录手机版钉钉)

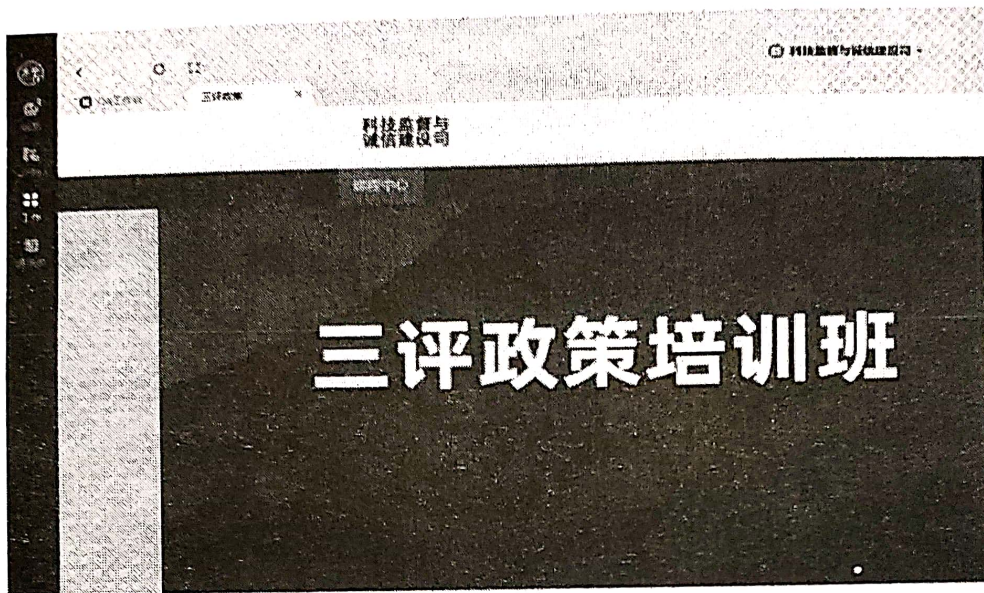


2. 登陆成功后，显示电脑版钉钉界面。

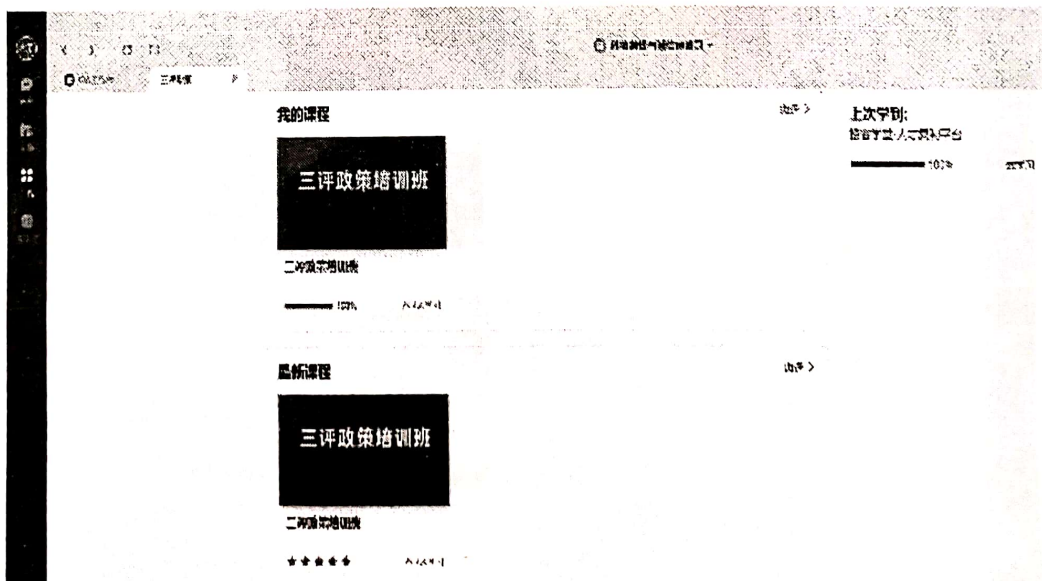


(三) 进入学习平台。

1. 点击“三评政策”进入学习平台



2. 窗口下方“最新课程”中可以选择课程进行学习，我的课程中查看已学课程，和课程学习进度



附件 2

“三评” 改革政策与实务培训联络员信息表

姓名	所在单位	职务/职称	联系方式	邮箱

附件 3

线上培训平台管理员操作指南


一、登录

登录线上培训平台，点击导航栏〈管理后台〉按钮，进入管理后台。

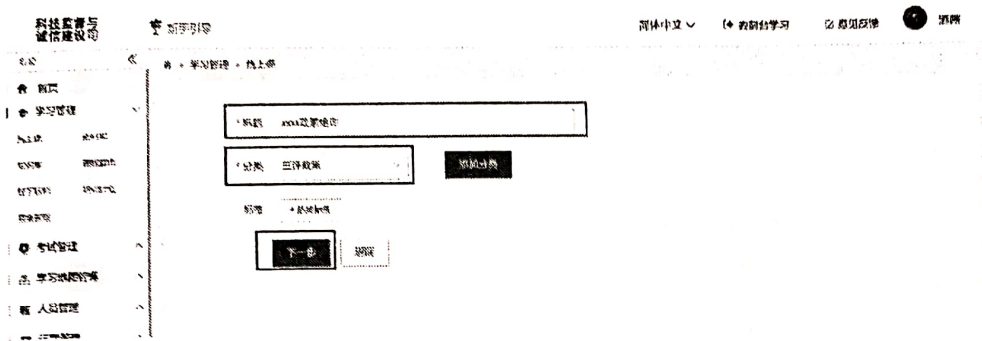


二、上传线上课程

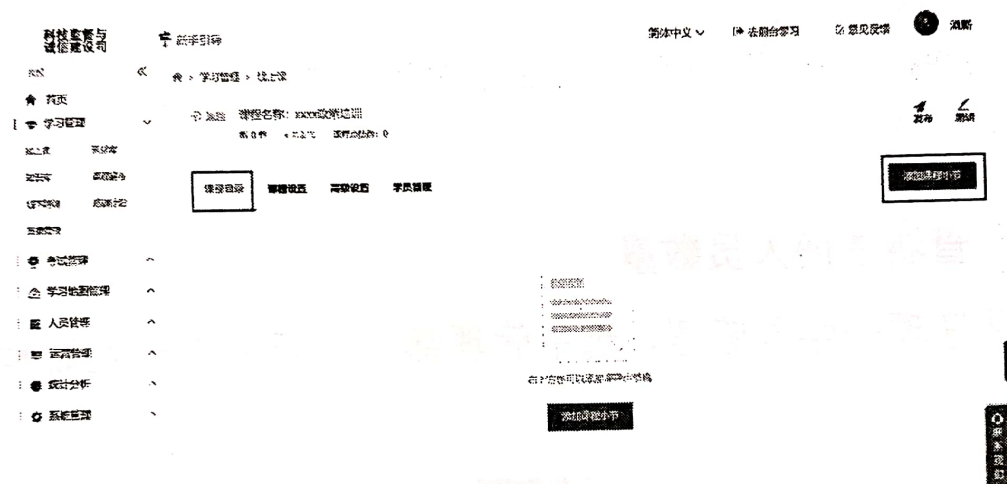
1. 学习管理一线上课，点击右上角添加课程。



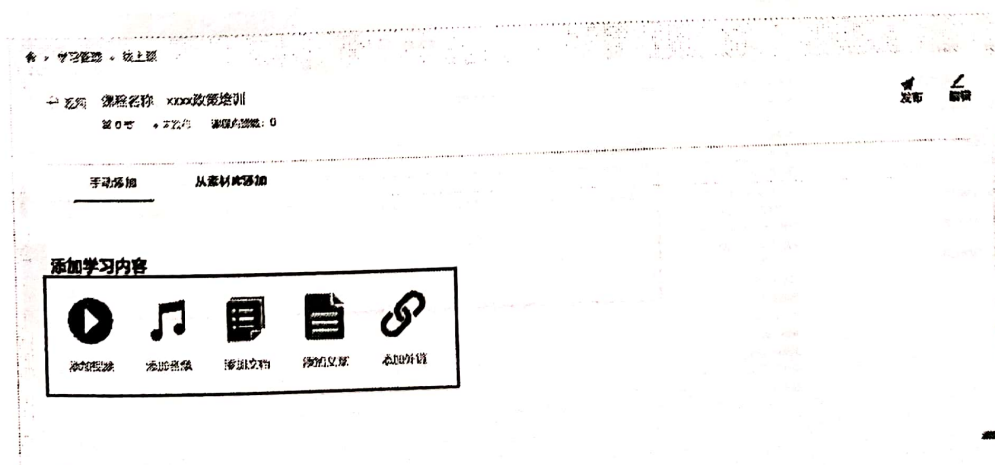
2. 输入课程标题，选择三评政策分类，点击下一步。



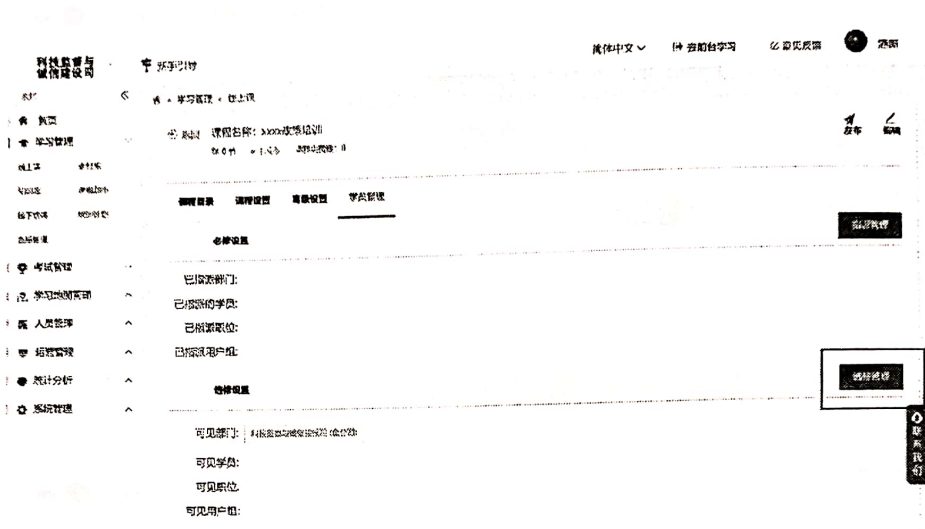
3. 课程目录界面添加课程小节。



4. 选择对应课程文件类型。

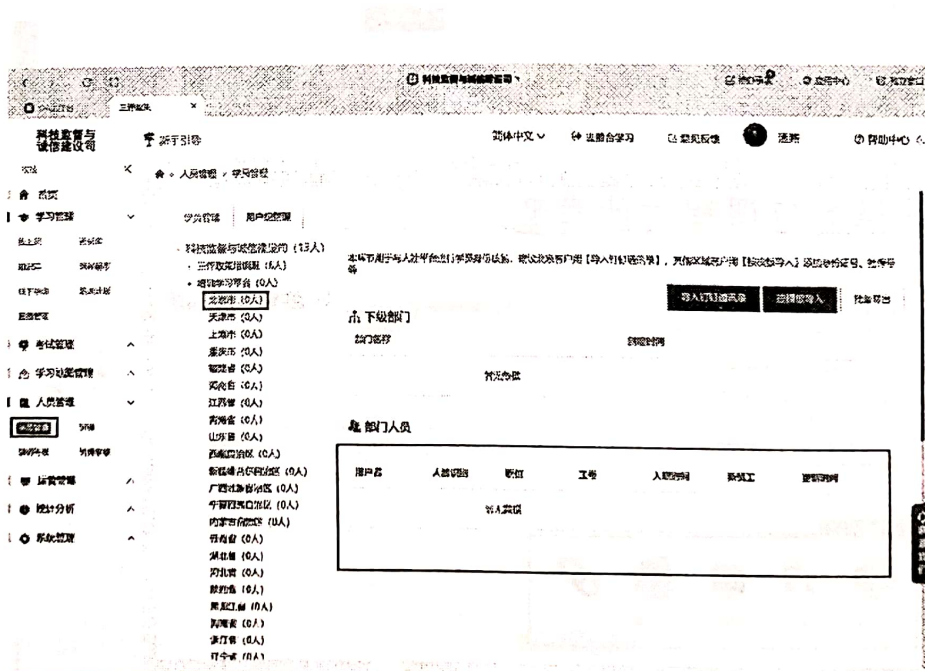


5. 学员管理界面，选修管理，添加需要学习人员。



三、查看注册人员数量

人员管理—学员管理，选中管理部门，即可看到人数和明细。



四、学员学习情况

统计分析—学员统计可查看管理范围内学员的课程学习情况，点击查看详情可查看每节课程学习情况

统计分析 - 学员统计

2020-11-03 至 2020-11-18

课程	所在部门	职位	工种	必修课程		选修课程		考核			操作	
				课程数	学分数	课程数	加入数	已测试	未测试	待考		未参与
信息技术管理	北京	网络管理	网络管理	0	0	0	0	0	0	0	0	查看详情
网络管理	北京	网络管理	网络管理	0	0	0	0	0	0	0	0	查看详情
网络管理	北京	网络管理	网络管理	0	0	0	0	0	0	0	0	查看详情
网络管理	北京	网络管理	网络管理	0	0	0	0	0	0	0	0	查看详情
网络管理	北京	网络管理	网络管理	0	0	0	0	0	0	0	0	查看详情
网络管理	北京	网络管理	网络管理	0	0	0	0	0	0	0	0	查看详情
网络管理	北京	网络管理	网络管理	0	0	0	0	0	0	0	0	查看详情
网络管理	北京	网络管理	网络管理	0	0	0	0	0	0	0	0	查看详情
网络管理	北京	网络管理	网络管理	0	0	0	0	0	0	0	0	查看详情

共 13 条 10 页 1 2 > 页码

统计分析 - 学员统计

2020-11-03 至 2020-11-18

课程名称	课程	进度 (%)	加入/退出时间	截止日期	开始时间	最后学习时间	状态	操作
暂无数据								

点击清除学习记录